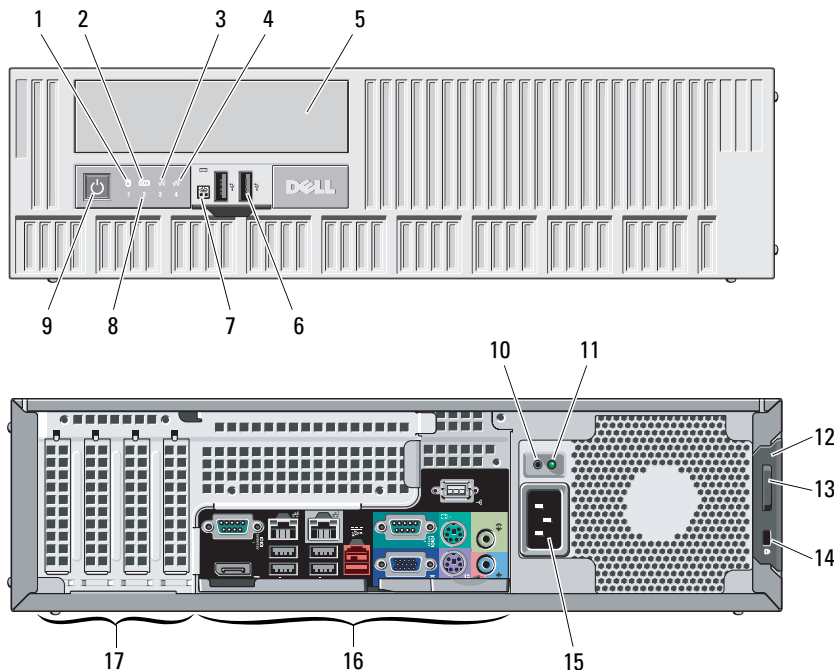


# Dell™ OptiPlex™ XE

## Informazioni sulla configurazione e sulle funzionalità

### Desktop - Vista anteriore e posteriore



- 1 Indicatore di attività dell'unità
- 2 Indicatore di attività Wi-Fi
- 3 Indicatore di attività della rete 1
- 4 Indicatore di attività della rete 2
- 5 Alloggiamento dell'unità DVD
- 6 Connettori USB 2.0 (2)
- 7 Connettore del pulsante di alimentazione esterno
- 8 Indicatori di diagnostica (4)
- 9 Pulsante di accensione, indicatore di alimentazione
- 10 Pulsante di diagnostica dell'alimentazione
- 11 Indicatore di diagnostica dell'alimentatore
- 12 Dispositivo di chiusura a scatto del coperchio
- 13 Anello del lucchetto
- 14 Slot per cavo di sicurezza
- 15 Connettore dei cavi di alimentazione
- 16 Connettori del pannello posteriore
- 17 Slot per le schede di espansione (4)


## Informazioni sugli avvisi

**AVVERTENZA:** un messaggio di AVVERTENZA indica un rischio di danni alla proprietà, lesioni personali o morte.



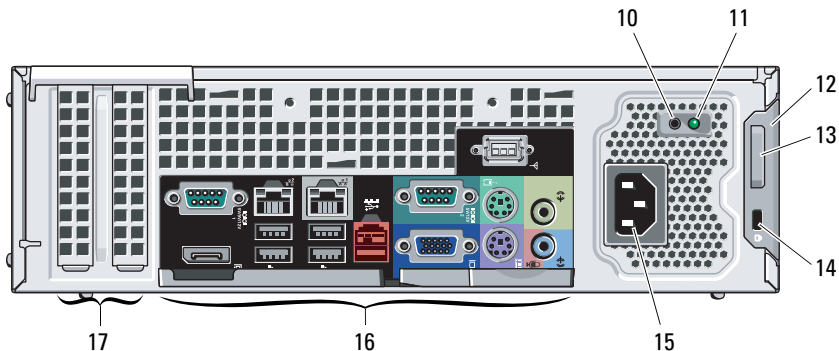
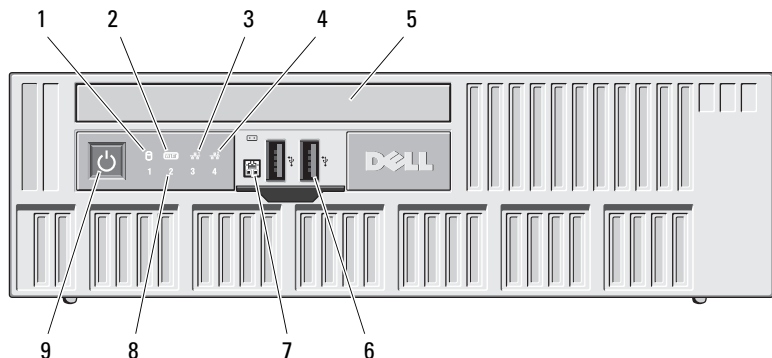
Numero di modello normativo: D01D; Tipo di normativa: D01D001 – Desktop  
Numero di modello normativo: D01S; Tipo di normativa: D01S001 – Fattore di forma ridotto

Novembre 2009



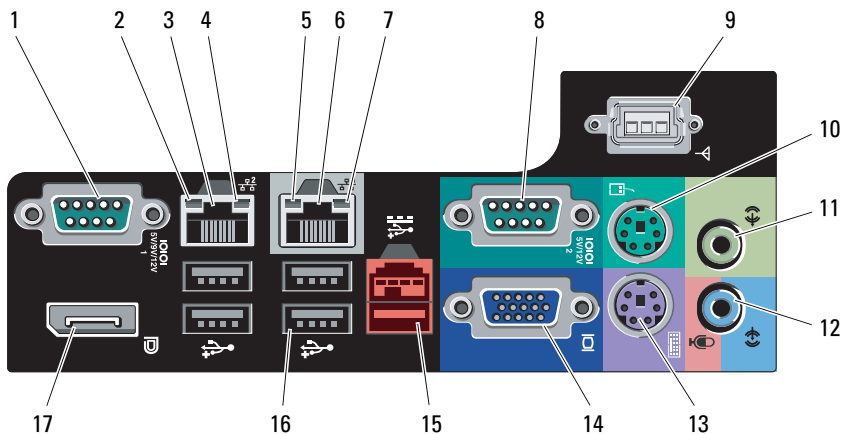
ON817NA00

## Fattore di forma ridotto -Vista anteriore e posteriore



- 1 Indicatore di attività dell'unità
- 2 Indicatore di attività Wi-Fi
- 3 Indicatore di attività della rete 1
- 4 Indicatore di attività della rete 2
- 5 Alloggiamento dell'unità DVD
- 6 Connettori USB 2.0 (2)
- 7 Connettore del pulsante di alimentazione esterno
- 8 Indicatori di diagnostica (4)
- 9 Pulsante di accensione, indicatore di alimentazione
- 10 Pulsante di diagnostica dell'alimentazione
- 11 Indicatore di diagnostica dell'alimentatore
- 12 Dispositivo di chiusura a scatto del coperchio
- 13 Anello del lucchetto
- 14 Slot per cavo di sicurezza
- 15 Connettore dei cavi di alimentazione
- 16 Connettori del pannello posteriore
- 17 Slot per schede di espansione (2)

## Desktop e fattore di forma ridotto - Pannello posteriore



- 1 Connettore seriale 1
- 2 Indicatore di integrità del collegamento 2
- 3 Connettore dell'adattatore di rete 2
- 4 Indicatore di attività della rete 2
- 5 Indicatore di integrità del collegamento 1
- 6 Connettore della scheda di rete 1
- 7 Indicatore di attività della rete 1
- 8 Connettore seriale 2
- 9 Connettore Wi-Fi
- 10 Connettore mouse PS/2
- 11 Connettore della linea di uscita
- 12 Connettore della linea d'ingresso/del microfono
- 13 Connettore tastiera PS/2
- 14 Connettore VGA
- 15 Connettore USB 2.0 alimentato 24V
- 16 Connettori USB 2.0 (4)
- 17 DisplayPort

## Installazione rapida

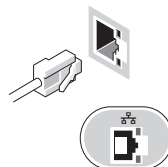


**AVVERTENZA:** prima di eseguire una qualsiasi delle procedure descritte in questa sezione, leggere le istruzioni di sicurezza fornite con il computer. Per informazioni aggiuntive sulle procedure consigliate, visitare il sito [www.dell.com/regulatory\\_compliance](http://www.dell.com/regulatory_compliance).

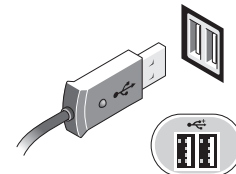


**NOTA:** alcuni dispositivi potrebbero non essere inclusi se l'utente non li ha ordinati.

**1** Collegare il cavo di rete (opzionale).

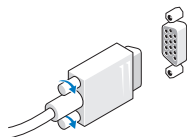


**2** Collegare la tastiera o il mouse USB (opzionale).

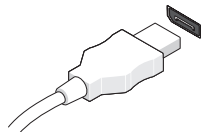


**3** Collegare il monitor utilizzando solo uno dei seguenti cavi:

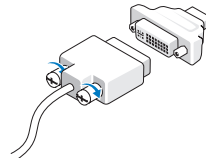
**a** Cavo VGA blu.



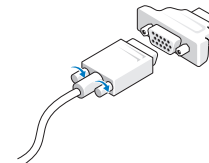
**b** Cavo DisplayPort.




**c** Cavo DVI ad adattatore DisplayPort.



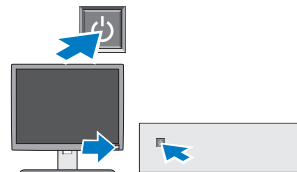
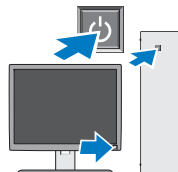
**d** Cavo WGA ad adattatore DisplayPort.



**4** Collegare i cavi di alimentazione.



**5** Premere i pulsanti di accensione sul monitor e sul computer.



## Specifiche



**NOTA:** di seguito sono riportate esclusivamente le specifiche che in base alle normative vanno fornite con il computer. Per un elenco completo e aggiornato delle specifiche del computer, visitare il sito [Web support.dell.com](http://Web.support.dell.com).

---

### Informazioni di sistema

---

Insieme di chip	Intel® Q45/ICH10DO Embedded Chipset
Processore	<ul style="list-style-type: none"><li>• Intel® Core™2 E7400</li><li>• Intel® Pentium® Dual Core E5300</li><li>• Intel® Celeron® 440</li></ul>

---

### Video

---

Tipo di video:	
Integrato	Integrato su scheda di sistema
Separata	Scheda grafica a doppio canale PCI-E x16 con una porta DVI e un connettore DisplayPort
Memoria video:	
Integrato	<i>Microsoft® Windows® XP</i> Fino a 512 MB di memoria video condivisa (con memoria di sistema da 1 GB) Fino a 1 GB di memoria video condivisa (con almeno 2 GB di memoria di sistema)

---

### Video (continua)

---

*Windows Vista® e Windows 7*

Fino a 272 MB di memoria video condivisa (con memoria di sistema da 1 GB)

Fino a 784 MB di memoria video condivisa (con memoria di sistema da 2 GB)

Fino a 1296 MB di memoria video condivisa (con memoria di sistema da 3 GB)

Fino a 1808 MB di memoria video condivisa (con memoria di sistema da 4 GB)

Fino a 3856 MB di memoria video condivisa (con memoria di sistema da 8 GB)

**NOTA:** la memoria video viene assegnata in modo dinamico in base alla memoria totale del computer e alle applicazioni grafiche.

Separata

512 MB

---

### Memoria

---

Connettore del modulo di memoria	4 slot DIMM
Capacità del modulo di memoria	1 GB, 2 GB
Tipo di memoria	1066 MHz DDR3
Memoria minima	1 GB
Memoria massima	8 GB

Unità	Desktop	Fattore di forma ridotto
Accessibili esternamente:		
Alloggiamenti per unità da 5,25 pollici	uno	uno (linea slim)
Accessibili internamente:		
alloggiamento per unità SATA da 3,5 pollici	due	uno
Dispositivi disponibili:		
Dischi rigidi SATA da 2,5 pollici	due	due
Dischi rigidi SATA da 3,5 pollici	due	uno
Unità DVD+/-RW SATA da 5,25 pollici	uno	uno (linea slim)

#### Indicatori di controlli e di diagnostica

Indicatore del pulsante di accensione	Indicatore blu: la luce fissa indica che il computer è acceso; la luce intermittente indica che il computer è in stato di sospensione. Indicatore ambra: l'indicatore ambra fisso durante l'accensione del computer indica un problema alla scheda di sistema o all'alimentatore. l'indicatore ambra intermittente indica un problema con la scheda di sistema.
Indicatore di attività del disco rigido	Consente di visualizzare l'attività dell'unità CD/DVD o del disco rigido SATA. Indicatore blu: l'indicatore blu intermittente indica che il computer sta leggendo o scrivendo dati da e sul disco rigido.

#### Indicatori di controlli e di diagnostica (continua)

Indicatore di connettività della rete	Indicatore blu: la connessione tra la rete e il computer è funzionante. Spento (nessun indicatore): il computer non rileva alcuna connessione fisica alla rete.
Indicatore della diagnostica	Quattro indicatori situati sul pannello anteriore del computer. Per informazioni sugli indicatori di diagnostica, consultare il <i>Manuale di servizio</i> disponibile sul sito Web del servizio di supporto di Dell all'indirizzo <a href="http://support.dell.com/manuals">support.dell.com/manuals</a> .
Indicatore di connettività Wi-Fi®	Indicatore blu: la connessione tra la rete e il computer è funzionante. Spento (nessun indicatore): il computer non rileva alcuna connessione fisica alla rete.

Alimentazione	Potenza	Dissipazione di calore massima	Tensione
Desktop (EPA)	300 W	1204 (BTU/hr)	100/240 V c.a., 50/60 Hz, 6,0 A
Fattore di forma ridotto (EPA)	280 W	1124 (BTU/hr)	100/240 V c.a., 50/60 Hz, 5,0 A

**NOTA:** la dissipazione di calore viene calcolata utilizzando la scala dei watt.

**NOTA:** consultare le istruzioni di sicurezza fornite con il computer per informazioni importanti sulle impostazioni di tensione.

Batteria pulsante    Batteria pulsante al litio CR2032 da 3 V

<b>Dimensioni</b>	Desktop	Fattore di forma ridotto
Altezza	10,93 cm	8,52 cm
Larghezza	39,65 cm	28,96 cm
Profondità	34,90 cm	32,36 cm
Peso (minimo)	9,38 kg	6,48 kg

#### **Ambiente**

##### Temperatura

Di esercizio da 10° a 45°C

Di stoccaggio Da -40° a 60°C

Umidità relativa da 20% a 80% (senza condensa)

##### Altitudine:

Di esercizio sotto i 3048 m

Di stoccaggio sotto i 10.668 m

Livello di contaminanti a diffusione aerea G2 o inferiore, come definito dalla normativa ISA-S71.04-1985

## **Ulteriori informazioni e risorse**

Consultare i documenti relativi alla sicurezza e alle normative forniti con il computer, nonché il sito web sulla conformità alle normative all'indirizzo [www.dell.com/regulatory\\_compliance](http://www.dell.com/regulatory_compliance) per ulteriori informazioni su:

- Procedure di sicurezza ottimali
- Garanzia
- Termini e condizioni
- Certificato normativo
- Ergonomia
- Contratto di licenza con l'utente finale

**Le informazioni contenute nel presente documento sono soggette a modifiche senza preavviso.**

**© 2009 Dell Inc. Tutti i diritti riservati. Stampato in Irlanda.**

È severamente vietata la riproduzione, con qualsiasi strumento, senza l'autorizzazione scritta di Dell Inc.

Marchi commerciali utilizzati in questo testo: *Dell*, il logo **DELL** e *OptiPlex* sono marchi commerciali di Dell Inc.; *Microsoft*, *Windows*, e *Windows Vista* sono marchi commerciali o marchi registrati di Microsoft Corporation negli Stati Uniti e/o in altri paesi; *Intel*, *Celeron* e *Pentium* sono marchi registrati e *Core* è un marchio commerciale di Intel Corporation negli Stati Uniti e in altri paesi; *WI-FI* è un marchio registrato di Wireless Ethernet Compatibly Alliance, Inc.

Altri marchi e nomi commerciali possono essere utilizzati in questo documento sia in riferimento alle aziende che rivendicano il marchio e i nomi che ai prodotti stessi. Dell Inc. nega qualsiasi partecipazione di proprietà relativa a marchi e nomi depositati diversi da quelli di sua proprietà.

